





LES BASES DES EMBOÎTEMENTS



3D

NIVEAU



REALISABLE AVEC



Marmotte



Renard



Chamois


EMBOÎTEMENTS



www.kiditop.com




Insérez le coin d'un kiditop dans la rainure.




Faites pivoter le kiditop pour l'insérer totalement




Insérez le coin d'un kiditop dans la rainure.




Faites pivoter pour l'insérer totalement Appuyez fermement.



Posez un Kiditop dans la rainure.



Insérez le coin du deuxième dans la rainure.



Faites pivoter pour l'insérer totalement Appuyez fermement.

